

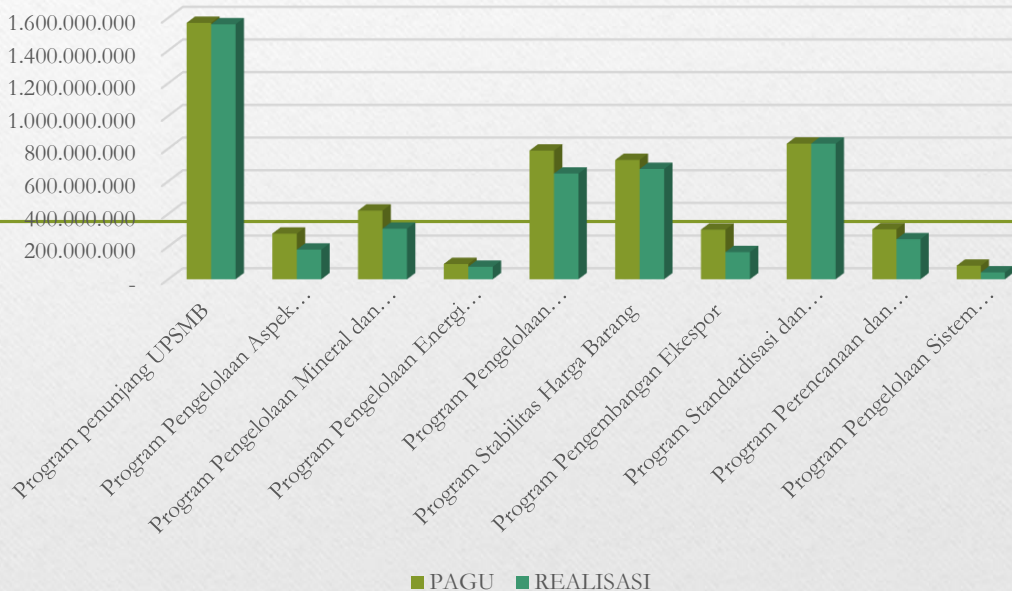
STATISTIK KEUANGAN

DINAS PERINDUSTRIAN PERDAGANGAN ENERGI DAN SUMBER DAYA MINERAL PROVINSI KALIMANTAN BARAT

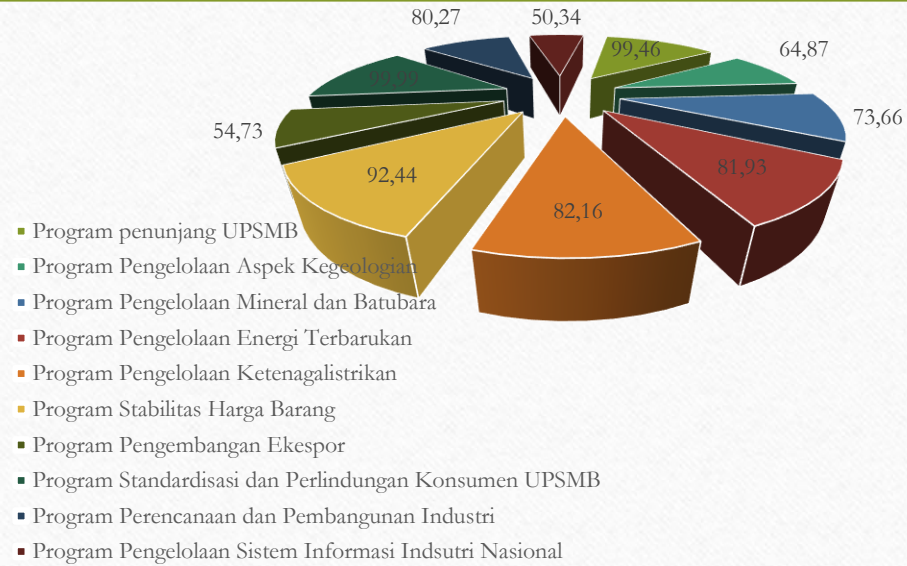
APBD

NO	PROGRAM	PAGU	REALISASI	CAPAIAN
1	Program penunjang UPSMB	1.569.451.608	1.560.917.516	99,46
2	Program Pengelolaan Aspek Kegeologian	279.657.705	181.401.707	64,87
3	Program Pengelolaan Mineral dan Batubara	420.357.806	309.628.773	73,66
4	Program Pengelolaan Energi Terbarukan	93.680.359	76.748.359	81,93
5	Program Pengelolaan Ketenagalistrikan	787.656.097	647.146.897	82,16
6	Program Stabilitas Harga Barang	730.497.685	675.238.387	92,44
7	Program Pengembangan Ekespor	303.822.800	166.278.640	81,58
8	Program Standardisasi dan Perlindungan Konsumen UPSMB	830.199.985	830.119.985	99,99
9	Program Perencanaan dan Pembangunan Industri	305.579.825	245.283.877	80,27
10	Program Pengelolaan Sistem Informasi Industri Nasional	83.211.300	41.889.700	50,34

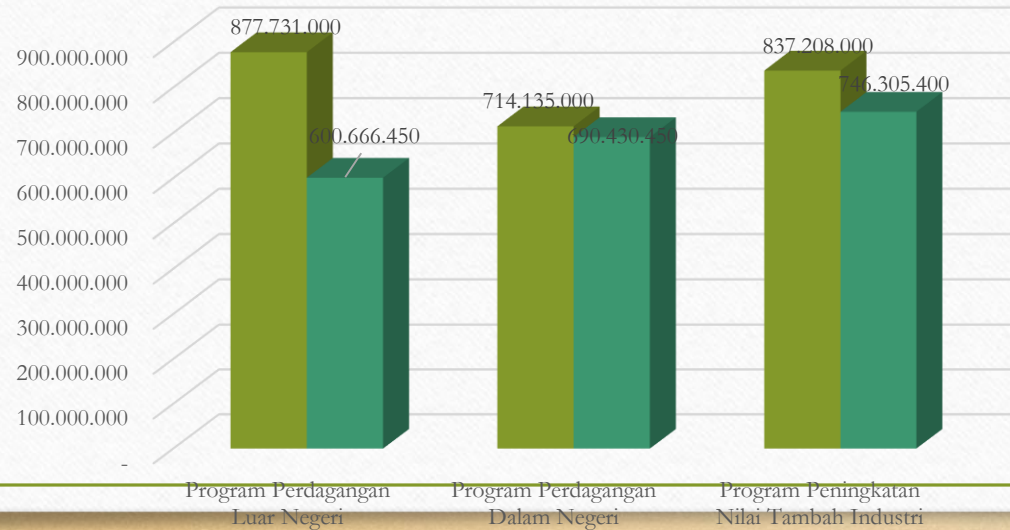
CAPAIAN ANGGARAN PENDAPATAN DAN BELANJA DAERAH
DINAS PERINDAGESDM PROV. KALBAR
TAHUN 2021



PERSENTASE CAPAIAN



CAPAIAN ANGGARAN PENDAPATAN DAN BELANJA NEGARA DINAS PERINDAGESDM PROV. KALBAR



■ PAGU ■ REALISASI

APBN

NO	PROGRAM	PAGU	REALISASI	CAPAIAN
1	Program Perdagangan Luar Negeri	877.731.000	600.666.450	68,43
2	Program Perdagangan Dalam Negeri	714.135.000	690.430.450	96,68
3	Program Peningkatan Nilai Tambah Industri	837.208.000	746.305.400	89,14